


**Cuenta Pública 2018**  
**Estado de Flujos de Efectivo**  
(Pesos)

ODAS DE VALLE DE BRAVO 2017


Del 1 de Enero al 31 de Diciembre de 2018

Concepto (3)	Importe 2018 (4)	Importe 2017 (4)
<b>Flujos de Efectivo de las Actividades de Operación</b>		
<b>Origen (5)</b>	<b>3,073,085.10</b>	<b>5,540,130.66</b>
Impuestos		
Cuotas y Aportaciones de Seguridad Social		
Contribuciones de mejoras		
Derechos	3,025,379.32	5,096,234.16
Productos de Tipo Corriente		
Aprovechamientos de Tipo Corriente	117,449.12	60,588.93
Ingresos por Ventas de Bienes y Servicios		
Ingresos no Comprendidos en los Numerales Anteriores Causados en Ejercicios Fiscales Anteriores Pendientes de Liquidación o Pago		
Participaciones y Aportaciones		
Transferencias, Asignaciones, Subsidios y Otras Ayudas		
Otros Origenes de Operación	-69,743.34	383,307.57
<b>Aplicación</b>	<b>6,151,830.07</b>	<b>8,177,198.83</b>
Servicios Personales	3,557,827.35	8,591,414.40
Materiales y Suministros	824,923.87	104,443.41
Servicios Generales	-67,148.55	1,402,964.80
Transferencias Internas y Asignaciones al Sector Público		
Transferencias al Resto del Sector Público		
Subsidios y Subvenciones	380,570.93	-104,047.83
Ayudas Sociales	58,000.00	26,793.10
Pensiones y Jubilaciones		
Transferencias a Fideicomiso, Mandatos y Contratos Análogos		
Transferencias a la Seguridad Social		
Donativos		
Transferencias al Exterior		
Participaciones		
Aportaciones		
Convenios		
Otras Aplicaciones de Operación	1,397,656.47	-1,844,369.05
<b>Flujos Netos de Efectivo por Actividades de Operación</b>	<b>-3,078,744.97</b>	<b>-2,637,068.17</b>
<b>Flujos de Efectivo de Las Actividades de Inversión</b>		
<b>Origen</b>	<b>4,359,879.86</b>	<b>4,029,061.87</b>
Bienes Inmuebles, Infraestructura y Construcciones en Proceso		
Bienes Muebles	1,551,710.04	
Otros Origenes de Inversión	2,808,169.82	4,029,061.87
<b>Aplicación</b>	<b>1,375,773.19</b>	<b>2,124,471.93</b>
Bienes Inmuebles, Infraestructura y Construcciones en Proceso		
Bienes Muebles	711,664.52	1,251,764.08
Otras Aplicaciones de Inversión	664,108.67	872,707.85
<b>Flujos Netos de Efectivo por Actividades de Inversión</b>	<b>2,984,106.67</b>	<b>1,904,589.94</b>
<b>Flujos de Efectivo de Las Actividades de Financiamiento</b>		
<b>Origen</b>	<b>2,464,110.19</b>	<b>1,387,622.17</b>
Endeudamiento Neto		
Interno		
Externo		
Otros Origenes de Financiamiento	2,464,110.19	1,387,622.17
<b>Aplicación</b>	<b>1,310,855.01</b>	<b>1,063,436.52</b>
Servicios de la Deuda		
Interno		
Externo		
Otras Aplicaciones de Financiamiento	1,310,855.01	1,063,436.52
<b>Flujos Netos de Efectivo por Actividades de Financiamiento</b>	<b>1,153,255.18</b>	<b>324,185.65</b>
<b>Incremento /Disminución Neta en el Efectivo y Equivalentes al Efectivo</b>	<b>1,058,616.88</b>	<b>-408,292.58</b>
<b>Efectivo y Equivalentes al Efectivo al Inicio del Ejercicio</b>	<b>2,205,941.35</b>	<b>2,614,233.93</b>
<b>Efectivo y Equivalentes al Efectivo al Final del Ejercicio</b>	<b>3,264,558.23</b>	<b>2,205,941.35</b>


"Bajo protesta de decir verdad declaramos que los Estados Financieros y sus notas, son razonablemente correctos y son responsabilidad del emisor."



COMISARIO  
IVÁN CRUZ REYES



DIRECTOR GENERAL  
SERGIO RODRIGUEZ VELAZQUEZ



SUPERVISOR DE FINANZAS  
ALEJANDRO LOZA GARCÍA